



L'activité de GRDF sur votre concession



1 784

Nombre de clients du réseau



7

Nombre de premières mises en service clients



05/11/1996

Date de signature du contrat



31 GWh

Quantités de gaz acheminées



18

Nombre d'interventions de sécurité gaz



142 GWh

Quantités de biométhane injectées (région)



2026

Année d'échéance du contrat



15,88 km

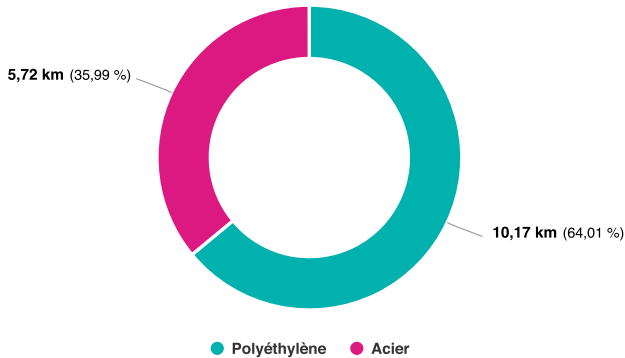
Longueur totale de canalisations

HERSERANGE

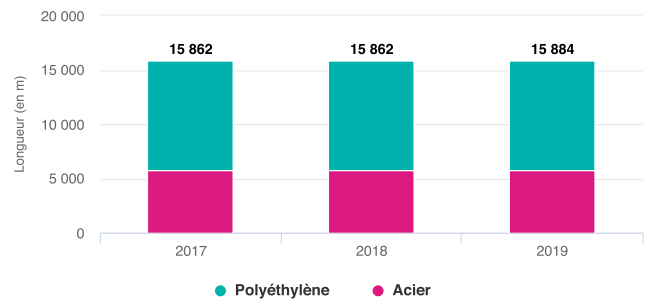
Votre patrimoine

Votre patrimoine est composé des canalisations, des postes de détente réseau, des robinets de réseau ainsi que des branchements collectifs. Retrouvez ci-dessous : d'une part la répartition des canalisations par matière en 2019 à l'échelle de votre concessions ainsi que leurs l'évolution sur 5 ans, et d'autre part l'évolution des autres ouvrages sur 5 ans.

Canalisations par matière en 2019



Evolutions des canalisations par matière



Inventaire des ouvrages

	2017	2018	2019
Postes de détente réseau	1	1	1
Robinets de réseau	8	9	12
Branchements collectifs	136	163	163

Compteurs communicants

Maîtriser la consommation d'énergie est l'un des grands enjeux pour réussir la transition écologique dans les territoires. Les clients sont prêts à en devenir acteurs, mais avant de maîtriser l'énergie consommée, il faut d'abord la connaître et l'évaluer. C'est le rôle des compteurs communicants gaz dont le déploiement a débuté à grande échelle en 2017 et se poursuit jusqu'en 2023.

Depuis le début du déploiement, 1 340 compteurs communicants ont été installés sur votre concession dont 71 en 2019. Sur votre concession, un concentrateur a été installé dont un en 2019.

Valorisation du patrimoine

Il s'agit de montrer la valeur du patrimoine de la concession déjà remboursée par les clients via le tarif de distribution et la valeur qui reste encore à rembourser. En effet, la valeur nette réévaluée de la part des ouvrages financés par le concessionnaire représente les charges liées aux investissements (remboursement économique et coût du financement) que les clients auront encore à payer à travers la part acheminement de leur facture, conformément au système de régulation qui repose sur le remboursement et la rémunération des investissements financés par le distributeur.

Le choix de la CRE dans le domaine du gaz a été d'effectuer ce remboursement et cette rémunération via un remboursement réévalué et un taux réel avant impôt appliqué à la valeur nette réévaluée des financements du distributeur. Il s'agit donc d'une donnée financière utile et porteuse de sens à l'échelle de la concession.

Valorisation du patrimoine (montant en euros)

	VNR début d'année 2019	VNR fin d'année 2019	Remb. Eco. Réeval. 2019	Coût de Financement 2019	Charges d'Invest. 2019
TOTAL	1 296 278	1 302 931	102 020	69 694	171 715
BIENS CONCÉDÉS (Premier établissement et Renouvellement)	1 002 222	1 007 453	59 357	51 664	111 022
AUTRES BIENS (Premier établissement et Renouvellement)	294 056	295 478	42 663	18 030	60 693

Origine de financement

Il s'agit de montrer qui, de GRDF, de l'autorité concédante ou des tiers, a financé les ouvrages. Le tableau ci-dessous restitue l'origine de financement de tous les ouvrages de la concession à fin 2019.

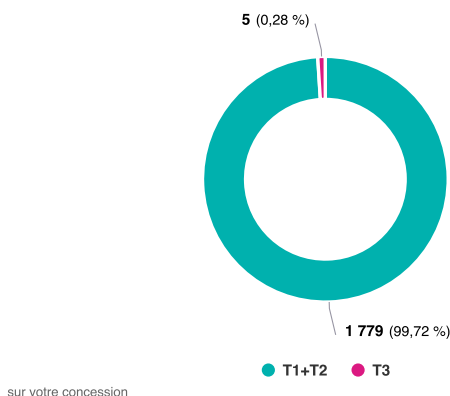
Origine de financement (montant en euros)

	Financée par GRDF 2019	Financée par Autorité Concédante 2019	Financée par des tiers 2019
TOTAL	2 321 987	0	109 248
Biens concédés (Premier établissement et Renouvellement)	1 739 272	0	109 248
Autres biens (Premier établissement et Renouvellement)	582 714	0	0

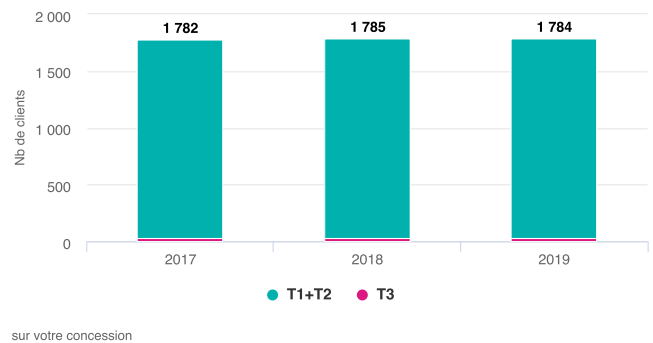
Gestion de la clientèle

GRDF achemine le gaz naturel via le réseau de distribution pour le compte de tous les fournisseurs agréés jusqu'aux points de livraison des clients consommateurs. Cette prestation d'acheminement est distincte de la vente réalisée par le fournisseur d'énergie. Le nombre de clients correspond, depuis 2017, au dénombrement des clients ayant un contrat de fourniture actif et ayant consommé dans l'année. Cette méthode de calcul permet d'avoir une meilleure cohérence avec les quantités de gaz naturel consommées sur l'année.

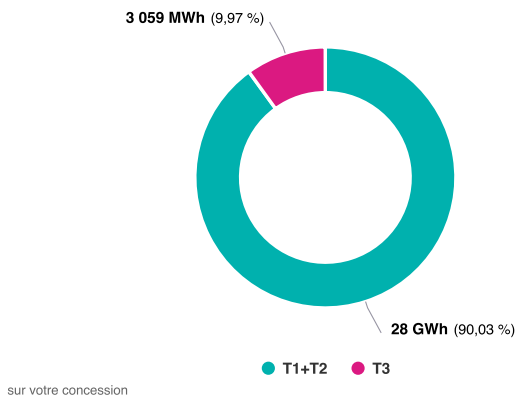
Clients par tarif en 2019



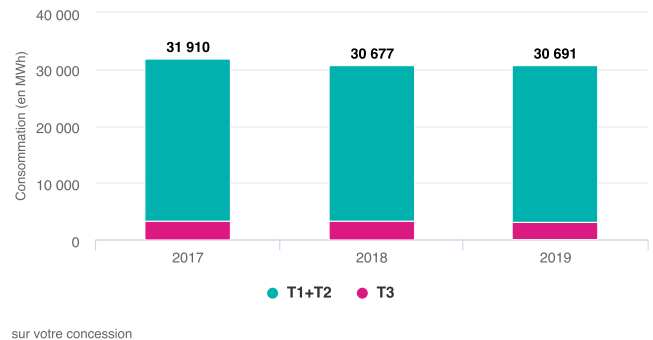
Évolution des clients par tarif



Quantités acheminées en 2019



Évolution des quantités acheminées par tarif



À la demande des clients ou des fournisseurs de gaz naturel, GRDF réalise :

- des prestations comprises dans le tarif d'acheminement (changement de fournisseur sans déplacement, intervention de sécurité et de dépannage, relevé cyclique, mise hors service suite à résiliation du contrat de fourniture,...),
- des prestations payantes, facturées à l'acte ou périodiquement suivant leur nature (mise en service d'installations, modifications contractuelles, interventions pour impayés ou pour travaux, relevés spéciaux,...).

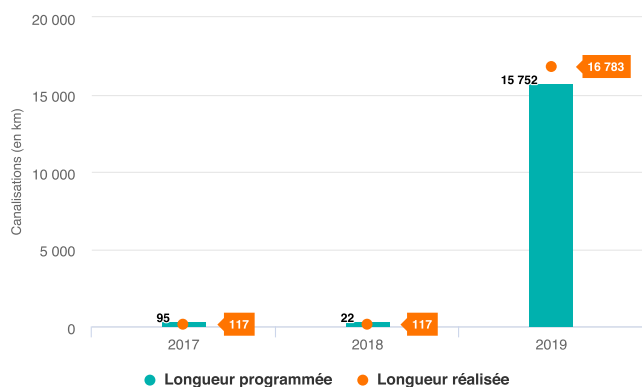
Principales demandes de prestations réalisées

	2017	2018	2019
Mise en service (avec ou sans déplacement, avec ou sans pose compteur)	264	276	329
Mise hors service (initiative client ou fournisseur)	176	162	180
Intervention pour impayés (coupure, prise de règlement, rétablissement)	23	22	10
Changement de fournisseur (avec ou sans déplacement)	169	174	228
1ère mise en service	7	7	7

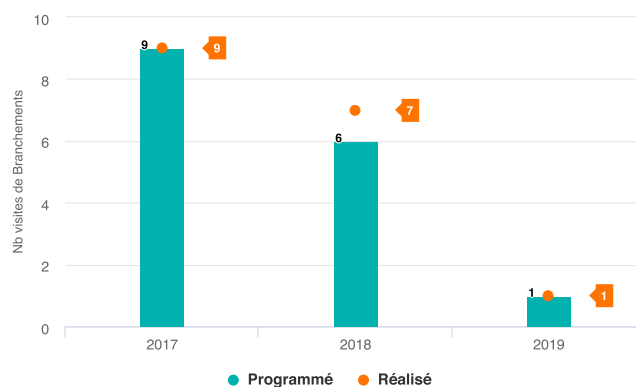
La maintenance

La maintenance, qu'elle soit préventive ou corrective, vise à s'assurer du bon fonctionnement des ouvrages dans la durée, prévenir les incidents par une intervention ciblée et corriger d'éventuelles anomalies ou défaillances constatées. GRDF définit une politique de maintenance pluriannuelle à l'échelle nationale, spécifique par type d'ouvrage et revue régulièrement en fonction des constats réalisés. Au total environ 80 gammes de maintenance sont gérées.

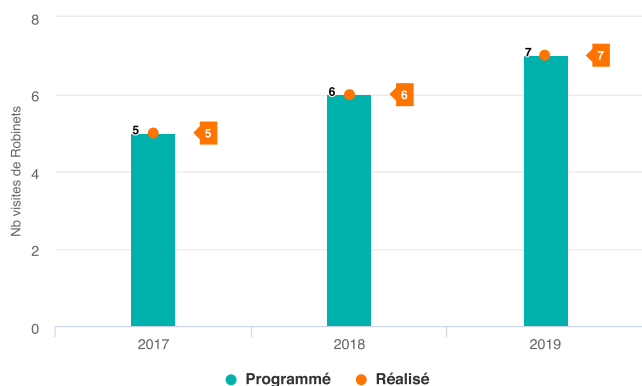
Maintenance RSF



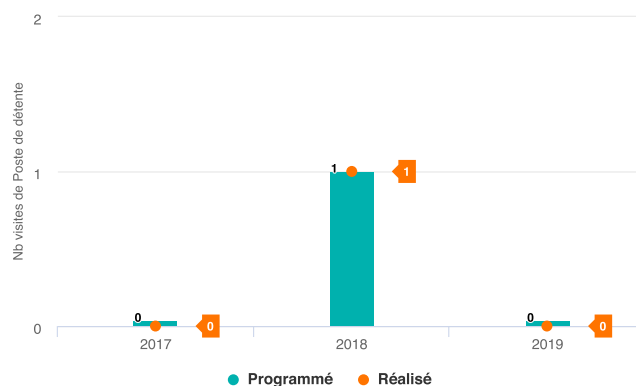
Maintenance Branchements



Maintenance Robinets



Maintenance Postes de détente



La Procédure Gaz Renforcée (PGR)

La Procédure Gaz Renforcée se distingue de la procédure d'intervention gaz classique. L'objectif de la PGR est d'améliorer l'efficacité des interventions liées au gaz naturel. En 2018 sur la commune, aucune PGR n'a été réalisée sur un total de 18 interventions de sécurité gaz.

Compte d'exploitation

Pour un service de distribution péréqué, l'équilibre économique est réalisé à l'échelle nationale, et non concession par concession. Cependant il est important, pour chaque autorité concédante, de disposer d'un compte d'exploitation à son périmètre afin de pouvoir apprécier sa situation dans le système de péréquation national.

Compte d'exploitation synthétique (montant en euros)			
	2017	2018	2019
Produits	506 749	509 071	514 687
Recettes liées à l'acheminement du gaz naturel	489 587	491 097	500 342
Recettes liées aux prestations complémentaires	17 161	17 973	14 345
Recettes Acheminement du gaz vers réseau aval hors zone de desserte péréquée	0	0	0
Charges	382 574	409 744	399 453
Charges d'exploitation	228 576	248 115	227 737
Charges liées investissements sur les biens concédés	111 717	111 460	111 022
Charges liées investissements autres biens	42 280	50 167	60 693
Produits moins Charges	124 174	99 326	115 234
Impact climatique	3 997	-14 427	-11 952
Contribution à la péréquation	83 674	79 681	100 518
Autres (régularisation du tarif précédent, impayés...)	36 498	34 071	26 668

- Un impact climatique négatif signifie que les recettes de GRDF ont été inférieures à la prévision de la CRE en raison d'un climat globalement plus chaud que le climat moyen,
- Une contribution de la concession à la péréquation tarifaire négative signifie que la concession bénéficie du système de solidarité national.

Investissements

Le tableau ci-après présente la valeur totale des ouvrages (biens concédés et autres biens) mis en service (immobilisations) par famille d'ouvrages.

Investissements par finalité - flux (montant en euros)			
	2017	2018	2019
TOTAL	73 790	148 626	110 151
Raccordements et transition écologique	11 190	4 177	5 549
Modification d'ouvrages à la demande de tiers	17 704	3 261	0
Adaptation et modernisation des ouvrages	8 199	6 966	60 218
Comptage	6 682	101 809	18 907
Autres	30 014	32 412	25 476

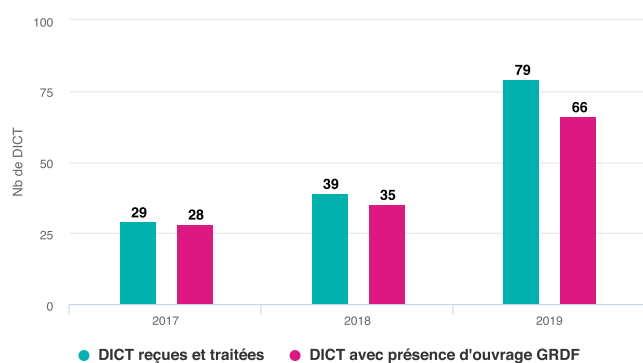
Les chantiers

Adaptation et modernisation des ouvrages	Longueur	Brch. Coll.	Brch. Ind.
RUE DU 11 NOVEMBRE 1918	22 m	0	11

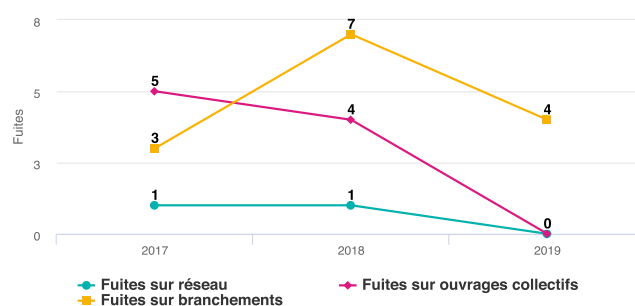
Dommmages aux ouvrages

Les dommages aux ouvrages lors de travaux de tiers provoquent des incidents sur le réseau de distribution de gaz avec ou sans interruption de fourniture pour les clients.

Évolution des DICT



Évolution des fuites



Dommmages

	2017	2018	2019
Nb de dommages lors ou après travaux de tiers avec fuite sur ouvrages enterrés	0	1	
Nb de DICT sur ouvrages GRDF	28	35	66
Taux*	0,00%	2,86%	

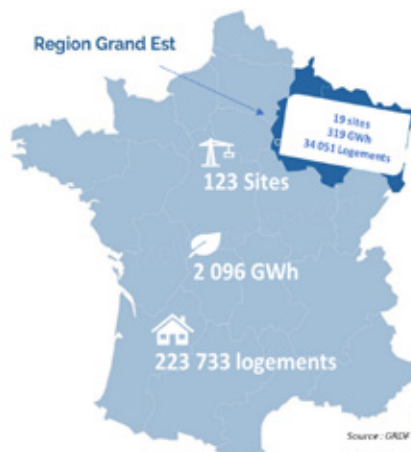
* Le taux correspond au nombre de « Dommages lors ou après travaux de tiers avec fuite sur ouvrages enterrés » sur le nombre de « DICT avec présence d'ouvrage GRDF ».



Biométhane

Le biométhane est une énergie 100 % renouvelable produite à partir de la dégradation de matières organiques : effluents d'élevages, résidus de cultures, déchets verts, ordures ménagères, déchets agroalimentaires ou encore déchets industriels. La décomposition de ces matières produit du biogaz qui, une fois épuré, devient du biométhane.

La région Grand Est, c'est aussi la 1ère région de France en nombre de sites d'injection de biométhane avec 19 sites qui injectent sur les réseaux de gaz. Soit la production de 319 GWh équivalent à la consommation de 34 051 logements.



Mobilité verte

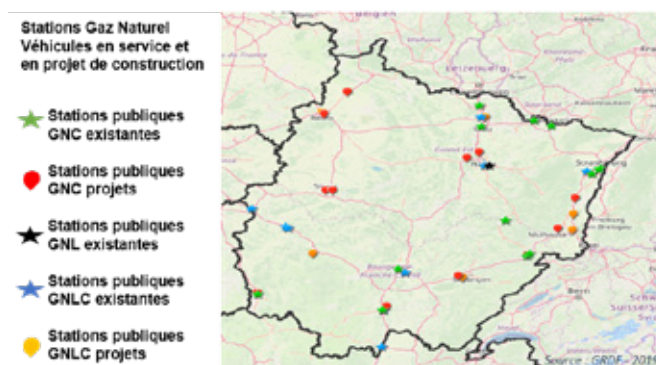
Le secteur du transport de marchandises, impacté par les mêmes enjeux que les collectivités (amélioration de la qualité de l'air, accessibilité des centres-villes) recherche des solutions pour rendre son activité plus respectueuse de la santé et de l'environnement et ainsi assurer sa pérennité.

Le GNV et sa version renouvelable le BioGNV répondent dès aujourd'hui aux nouvelles exigences politiques en matière de mobilité durable ainsi qu'aux attentes des utilisateurs, en tant que collectivités ou entreprises.

En 2020, un réseau de 250 stations devrait couvrir le territoire français et plus de 21 575 véhicules sont d'ores et déjà en circulation en France.

Le portail « Ma Concession Gaz »

Sur grdf.fr retrouvez les services digitaux et les informations de l'activité de distribution sur votre territoire. Pour accéder au portail « Ma Concession Gaz », créez un compte sur l'espace Collectivités de grdf.fr en renseignant votre collectivité et le code de vérification suivant : ZCTSJWK.



Votre conseiller Collectivités territoriales GRDF



Conseils énergétiques, coordination travaux et projets d'aménagements
Jean-Paul COURTOIS
Conseiller Collectivités Territoriales
06 60 67 30 85
jean-paul.courtois@grdf.fr

URGENCE SECURITE GAZ

▶ **N°Vert** 0 800 47 33 33
APPEL GRATUIT DEPUIS UN POSTE FIXE

Pour tout projet ou demande de raccordement

▶ **N°Cristal** 09 69 36 35 34
APPEL NON SURTAXE

